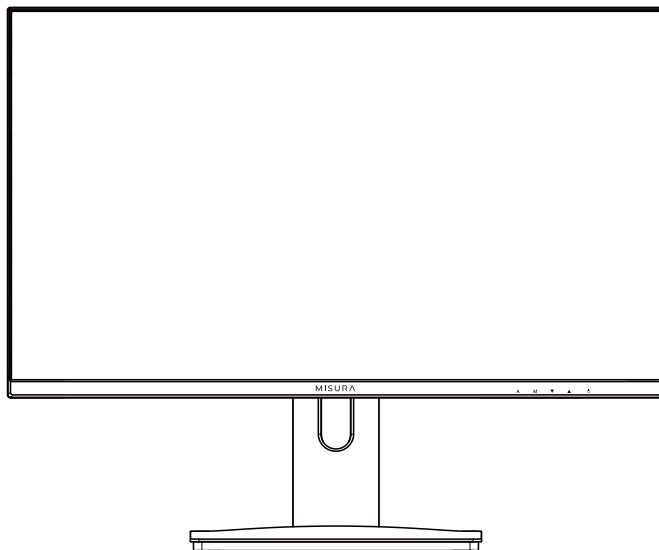


# MISURA MONITOR 27" FLAT

POUŽÍVATEĽSKÁ PRÍRUČKA SLOVENČINA



Model: P24QW27DQI01B – 75 Hz



QHD resolution  
2560x1440



Super TFT  
display



Ultra Wide  
Viewing Angle



Power Delivery  
Technology



GtG  
Grey to Grey



Low Blue Eyes  
Technology

- **Prečítajte si tieto pokyny** – Pred použitím výrobku si prečítajte všetky bezpečnostné a prevádzkové pokyny.
- **Tieto pokyny si ponechajte** – Bezpečnostné a prevádzkové pokyny si uschovajte pre budúce použitie.
- **Dbajte na všetky varovania** – Je potrebné dodržiavať všetky upozornenia na spotrebiči a v návode na obsluhu.
- **Dodržiavajte všetky pokyny** – Musia sa dodržiavať všetky pokyny na obsluhu a používanie.
- Nepoužívajte tento spotrebič v blízkosti vody alebo vo vlhkom prostredí - Spotrebič by sa nemal používať v blízkosti vody alebo vlhkosti, napríklad vo vlhkej pivnici alebo v blízkosti bazéna.
- Čistite iba suchou handričkou. Nepoužívajte rozpúšťadlá ani kvapaliny na báze oleja.
- Nezakrývajte žiadne vetracie otvory.
- Zariadenie neinštalujte v blízkosti zdrojov tepla, ako sú radiátory, kachle alebo iné zariadenia (vrátane zosilňovačov), ktoré produkujú teplo.
- S dodanou zástrčkou nemanipulujte. Táto zástrčka je v súlade s normou BS1363.
- Chráňte napájací kábel pred poškodením alebo zamotaním, najmä na zástrčke a v mieste, kde vychádza zo spotrebiča.
- Používajte len prídavné zariadenia/príslušenstvo určené výrobcom.
- Používajte len so stojanom, statívom alebo držiakom, ktoré sú špecifikované výrobcom alebo sa predávajú s prístrojom. Pri používaní stojana dbajte na zvýšenú opatrnosť pri jeho premiestňovaní, aby nedošlo k zraneniu alebo poškodeniu v dôsledku prevrátenia.
- Pri búrkach alebo dlhšom nepoužívaní odpojte zariadenie od elektrickej siete.
- Všetky servisné práce zverte kvalifikovanému personálu. Servis je potrebný, ak bol prístroj akýmkoľvek spôsobom poškodený, napríklad ak je poškodený napájací kábel alebo zástrčka, ak sa do prístroja vyliala tekutina alebo doň spadli predmety, ak bol prístroj vystavený dažďu alebo vlhkosti, ak nefunguje normálne alebo ak ho niekto zhodil.
- Zariadenie uchovávajte v dobre vetranom prostredí.
- Monitor by mal byť pripojený k elektrickej sieti len tak, ako je to uvedené na zadnej strane zariadenia.
- Aby ste zabránili preťaženiu, nepoužívajte rovnakú elektrickú zásuvku so zariadeniami s príliš veľkým počtom iných elektronických komponentov.

- Neumiestňujte prepojujacie káble na miesta, kde by na ne mohol niekto stúpiť alebo o ne zakopnúť.
- Na kábel nekladte ťažké predmety, pretože by mohlo dôjsť k jeho poškodeniu.
- Pri vyberaní zo zásuvky držte zástrčku, nie káble.
- Ak je poškodená zástrčka alebo kábel, ak sa na súpravu vyleje tekutina, ak je náhodne vystavená vode alebo vlhkosti, ak sa niečo náhodne dostane do vetracích otvorov alebo ak súprava nefunguje normálne, okamžite odpojte napájanie a vyhľadajte odbornú pomoc.
- Neodstraňujte bezpečnostné kryty. Vo vnútri sa nenachádzajú žiadne časti, ktoré by mohol používateľ opravovať. Pokusy o vlastný servis prístroja sú nebezpečné a môžu viesť k strate záruky na výrobok. Servis tohto prístroja môže vykonávať len kvalifikovaný personál.
- Nezakrývajte vetracie otvory na zadnom kryte. Monitor môžete umiestniť do skrinky, ale uistite sa, že je okolo neho aspoň 5 cm voľného priestoru. Netrasťe obrazovkou ani ňou neotriasajte, pretože by sa mohli poškodiť vnútorné komponenty.
- Varovanie: Aby ste znížili riziko požiaru alebo úrazu elektrickým prúdom, nevystavujte túto jednotku dažďu alebo vlhkosti. Nevystavujte jednotku kvapkajúcej alebo striekajúcej vode a nekladte na ňu predmety naplnené tekutinami, napríklad vázy.
- Upozornenie: Zásuvka sa používa ako odpojovacie zariadenie a mala by zostať ľahko prístupná.
- Upozornenie: Batérie sa nesmú vystavovať nadmernému teplu, napr. Batérie sa nesmú vystavovať nadmernému teplu, napr. priamemu slnečnému žiareniu alebo ohňu.



PRI PLNEJ HLASITOSTI MÔŽE DLHODOBÉ  
POČÚVANIE POŠKODIŤ SLUCH POUŽÍVATEĽA.



This warning sign is to warn of dangerous voltage inside the product.

**CAUTION**  
**RISK OF ELECTRIC SHOCK**  
**DO NOT OPEN**

CAUTION: To reduce the risk of electric shock, DO NOT remove the cover (or back). No user serviceable parts inside. Refer servicing to qualified service personnel.

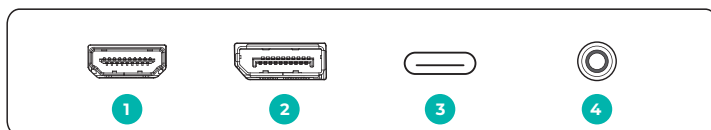


This warning sign is to alert you of important instructions accompanying the product.

## PRÍSLUŠENSTVO

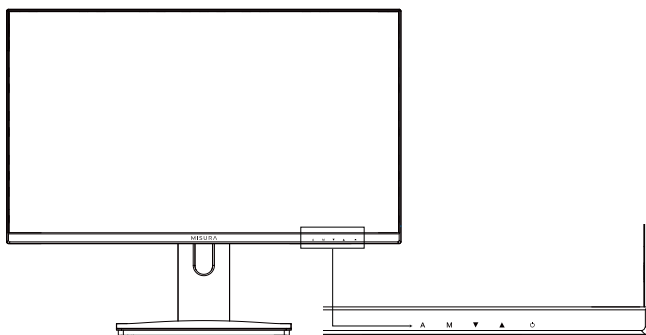
- 1 | 27-palcový monitor
- 2 | Stojan
- 3 | Kábel USB-C
- 4 | Kábel HDMI
- 5 | Napájací adaptér a napájací kábel
- 6 | Používateľská príručka

## MONITOROVÉ VSTUPY



- 1 | HDMI 1.4 & 2.0
- 2 | DP 1.2
- 3 | USB-C s funkciou PD 45W
- 4 | AUDIO OUT

## OVLÁDACIE TLAČIDLÁ MONITORA



1	A	Výber zdroja signálu alebo ukončenie OSD
2	M	Otvorte hlavnú ponuku OSD a podponuku Vybrať
3	▼	Posun nadol v hlavnej ponuke OSD Zníženie hodnoty vybranej položky
4	▲	Posun nahor v hlavnej ponuke OSD Zvýšenie hodnoty vybranej položky
5	⏻	Zapnutie alebo vypnutie monitora

## ÚVODNÉ NASTAVENIA

### **Pripojte monitor do elektrickej zásuvky.**

1. Stlačte tlačidlo POWER na monitore alebo ho zapnite (indikátor bude modrý).
2. Pripojte príslušný kábel k príslušnému vstupu na monitore. Zdroj sa automaticky rozpozná.
3. Ak chcete prepínať medzi vstupmi, stlačte tlačidlo "Zdroj" a vstúpte do ponuky zdroja. Pomocou tlačidiel "◀" a "▶" vyberte položku zdroja vstupu medzi TYPE-C, DP a HDMI.

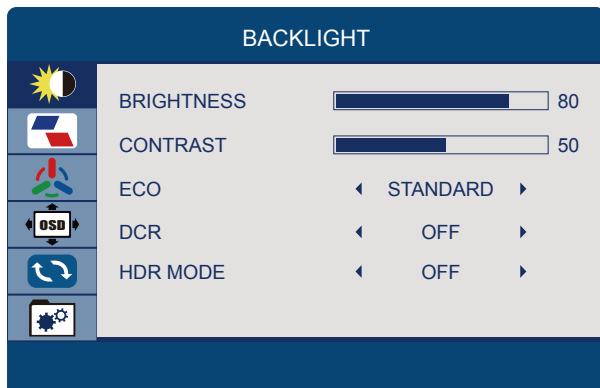


## MOŽNOSTI MENU

Do ponuky monitora sa dostanete stlačením tlačidla MENU na ovládacom paneli. Táto ponuka je rozdelená na tieto podponuky: Brightness (Jas), Picture (Obraz), Color Temperature (Teplota farieb), OSD Settings (Nastavenia OSD), Reset (Obnoviť) a Miscellaneous Options (Rôzne možnosti), podrobnosti o jednotlivých ponukách nájdete v nasledujúcej časti.

Poznámka: Niektoré nastavenia sa nemusia dať upravovať, v takom prípade budú sivé. Môže to byť spôsobené vstupným zdrojom alebo inými možnosťami vybranými v ponukách.

## PODSVIETENIE



**JAS:** Umožňuje nastaviť jas obrazu podľa okolitého svetla v miestnosti. Hodnota "0–100".

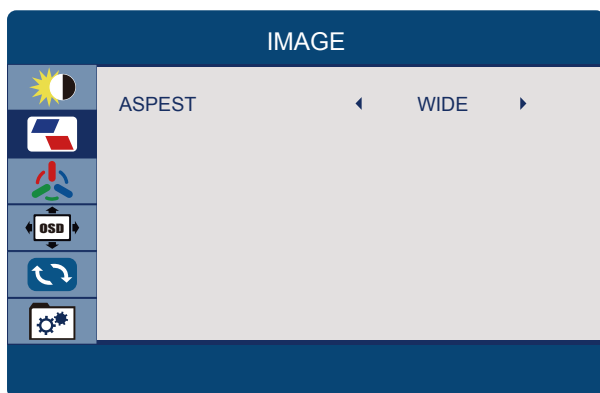
**KONTRAST:** Umožňuje nastaviť jas obrazu podľa okolitého svetla v miestnosti. Hodnota "0–100".

**ECO:** Umožňuje vybrať nastavenia obrazu z nasledujúcich možností: STANDARD, TEXT, FILM, GAME.

**DCR:** Umožňuje zapnúť a vypnúť dynamický kontrast obrazu.

**HDR MODE:** Umožňuje zapnúť a vypnúť režim HDR.

## OBRÁZOK



Umožňuje výber formátu videa medzi "WIDE, 4:3".

## FARBA



**TEPLOTA FARIEB:** Umožňuje upraviť nastavenia farieb medzi týmito možnosťami: Normálne – Teplé – Studené – Užívateľské – 7500 – 5800 – SRGB.

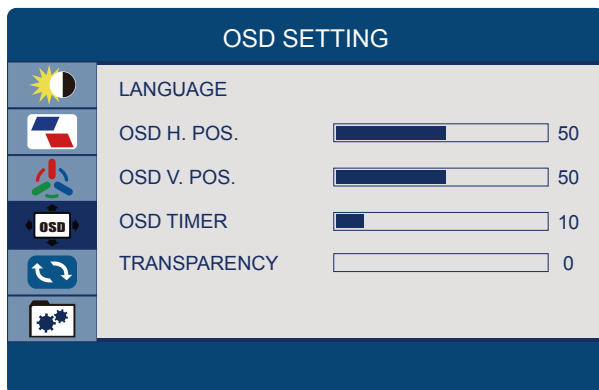
**ČERVENÁ:** Umožňuje upraviť červený prvok obrázka.

**ZELENÁ:** Umožňuje upraviť zelený prvok obrázka.

**MODRÁ:** Umožňuje upraviť modrý prvok obrázka.

**LOW BLUE LIGHT:** Umožňuje nastaviť nízke modré svetlo OSD, hodnota "0–100".

## NASTAVENIA OSD



**JAZYK:** Umožňuje vybrať požadovaný jazyk: angličtina, francúzština, turečtina, taliančina, španielčina, portugalcina, čínština, holandčina, japončina, nemčina, poľština a kórejčina.

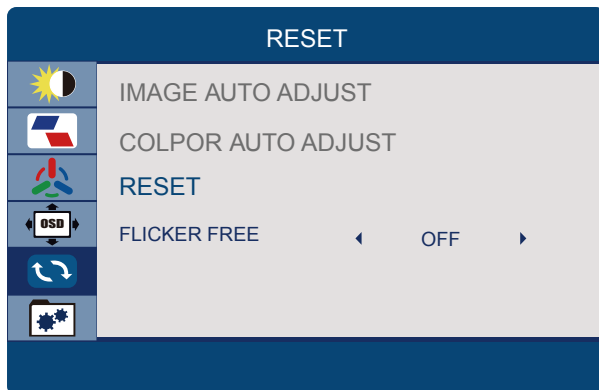
**OSD H. POS:** Umožňuje nastaviť horizontálnu polohu OSD.

**OSD V. POS:** Umožňuje nastaviť vertikálnu polohu OSD.

**OSD TIMER:** Umožňuje nastaviť trvanie OSD, hodnota "5–100".

**TRANSPARENTNOSŤ:** Umožňuje nastavenie priehľadnosti OSD, hodnota "0–100".

## RESET



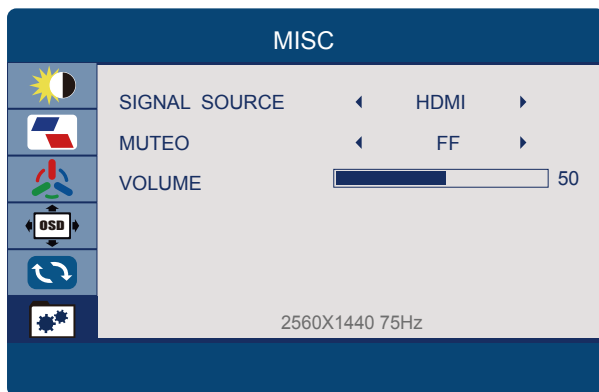
### AUTOMATICKÉ NASTAVENIE OBRAZU

### AUTOMATICKÉ NASTAVENIE FARIEB

**RESET:** Vrátí monitor na predvolené nastavenia z výroby.

**FLICKER FREE:** Umožňuje zapnúť a vypnúť túto funkciu.

## OSTATNÉ



**ZDROJ:** Umožňuje používateľovi vybrať zdroj zobrazovacieho signálu "HDMI,DP a USB-C".

**STLMIŤ:** Umožňuje zapnúť a vypnúť stlmenie zvuku.

**HLASITOSŤ:** Umožňuje nastaviť hlasitosť monitora v rozsahu "0–100".



# TECHNICKÉ ŠPECIFIKÁCIE

Model	P24QW27DQI01B-75 Hz
Veľkosť obrazovky	27"
Pomer strán	16:9
Podsvietenie	LED
Jas	250 cd/m <sup>2</sup>
Typ panelu	IPS
Rozlíšenie	2560 × 1440
Obnovovacia frekvencia	75 Hz
Čas odozvy	5ms (GTG)
Uhol pohľadu	178°/178° (CR>10)
Kontrastný pomer	1000:1
Farby	16,7 milióna farieb (8 bitov)
Vstup signálu	HDMI + DP + USB-C + Audio Out
Dodávka energie	45W
Reproduktory	2 × 2W
Napájací kábel	Áno
Kábel HDMI	Áno
Kábel USB-C	Áno
HAS	Áno
Play&Plug	Áno
FreeSync	Áno
Flicker Free	Áno
Low Blue Light Mode	Áno
Spotreba energie	Typický výkon 32 W
Typ napájania	AC 100–240V 50/60 Hz

**HDMI**™ The terms HDMI, HDMI High-Definition Multimedia Interface, HDMI Trade dress and the HDMI Logos are trademarks or registered trademarks of HDMI Licensing Administrator, Inc.

Dôležité upozornenie: Špecifikácie sa môžu zmeniť bez predchádzajúceho upozornenia.



**Manuál v Češtině otevřete zde**  
**Manuál vo Slovenčine otvoríte tu**  
**Open the English manual from here**  
**Das Handbuch in Deutsch können Sie öffnen hier**  
**A magyar nyelvű kézikönyvet itt tudja megnyitni**  
**Odprite priručnik v slovenščini tukaj**  
**Aprire il manuale in italiano qui**  
**Otwórz instrukcję w języku polskim tutaj**



<https://www.misura.shop/en/advisor/manuals-for-download-high-resolution-monitor-27-75-hz-flat-p24qw27dq101b>