

MISURA STYLE MONITOR

ULTRA TENKÝ A ĽAHKÝ PRENOSNÝ 16" MONITOR
S MAGNETICKÝM SKLADACÍM STOJANOM

POUŽÍVATEĽSKÁ PRÍRUČKA [SLOVENČINA](#)



Model: P23M16TSTYLE01



Ultra thin design
Only 6 mm



Ultra light weight
Only 953 g



Full HD resolution
1920*1080



Multi-Gesture
Touch screen



High Dynamic
Range



Super TFT
display



Ultra Wide
Viewing Angle



16,7 Million
colors

Žiadna časť tejto príručky, vrátane produktov a softvéru opísaných v tejto príručke, sa nesmie reprodukovať, prenášať, prepisovať, ukladať do systému na ukladanie údajov alebo prekladať do akéhokoľvek jazyka v akejkoľvek forme alebo akýmkoľvek spôsobom, s výnimkou dokumentácie uloženej kupujúcim na účely zálohovania, bez písomného súhlasu spoločnosti MISURA Store s.r.o. („MISURA“).

Záruka na výrobok alebo službu je neplatná, ak (1) je výrobok opravený, upravený alebo zmenený bez písomného súhlasu spoločnosti MISURA alebo (2) sériové číslo výrobku je nečitateľné alebo chýba.

Technické údaje a informácie v tejto príručke majú len informatívny charakter, môžu sa kedykoľvek zmeniť bez predchádzajúceho upozornenia a nemožno ich považovať za záväzok spoločnosti MISURA.

Spoločnosť MISURA nezodpovedá za žiadne chyby alebo nepresnosti, ktoré sa môžu objaviť v tejto príručke, vrátane produktov a softvéru opísaných v tejto príručke.

BEZPEČNOSTNÉ INFORMÁCIE

- Pred prípravou tohto prenosného monitora USB-C na použitie si pozorne prečítajte celú dodanú dokumentáciu.
- Aby ste znížili riziko požiaru alebo úrazu elektrickým prúdom, nevystavujte tento prenosný monitor USB-C dažďu alebo vlhkosti.
- Nepokúšajte sa odstrániť kryt tohto prenosného monitora USB-C.
- Pred použitím tohto prenosného monitora USB-C sa uistite, že sú všetky káble správne pripojené.
- Vyhnite sa extrémne prašnému prostrediu, zmenám teploty a vlhkosti. Prenosný monitor USB-C neumiestňujte na miesta, kde hrozí riziko vlhkosti alebo postriekania.
- Do otvorov/výrezov na kryte sa nesmú dostať žiadne predmety ani tekutiny z prenosného monitora USB-C.
- V prípade technických problémov s prenosným monitorom USB-C sa obráťte na kvalifikovaného servisného technika alebo predajcu.
- Neodhadzujte tento výrobok do ohňa.
- Tento monitor nepoužívajte v blízkosti vykurovacích zariadení alebo na miestach, kde sa vyskytujú vysoké teploty.
- Tento monitor uchovávajte mimo dosahu ostrých predmetov.

FUNKCIE


1. Prenosný monitor FHD 1920×1080 16:9 IPS.
2. Podpora HDR. Či už hráte hry, sledujete videá alebo upravujete fotografie, displej HDR poskytuje neuveriteľne plynulý a realistický obraz.
3. Vďaka portom Type-C a HD mini je kompatibilný so smartfónom, PC, Mac mini, Mac bookom, notebookmi, fotoaparátmi, hernými konzolami a ďalšími zariadeniami.

OBSAH BALENIA

Skontrolujte, či sú v balení tieto položky:

- 1× | Prenosný monitor (FHD)
- 1× | Kábel HDMI
- 1× | Kábel USB typu C
- 1× | Používateľská príručka
- 1× | Sieťový adaptér
- 1× | USB C na 3,5 mm
- 1× | Hliníkový skladací magnetický stojan
- 1× | Ochranné vrečko

Ak je niektorá z uvedených položiek poškodená alebo chýba, okamžite kontaktujte predajcu.



1. Tlačidlo na volante

Otočením nahor zvýšite jas. Otočením nadol jas znížite.
Stlačením otvorte ponuku alebo vyberte možnosť z ponuky.

2. Napájacie LED svetlo

- Červená farba: zapnuté napájanie / žiadne platné napájanie / pohotovostný režim
- Modrá farba: Získajte platný zdroj / Pracovný stav

3. USB-C port

Napájanie a pripojenie k reproduktoru a slúchadlu/sluchadlovému telefónu (potrebujete USB C na 3,5 mm), HP a nabíjací adaptér.

4. Mini HDMI port

Vstupný port videa

5. USB-C port

Napájanie a dotykový a video/audio vstupný port

6. Reprodukory

Vysokokvalitné reprodukory

Zapnutie / vypnutie napájania:

Podržaním tlačidla napájania na 3 sekundy zapnete a vypnete.

**Návrat / odchod:**

Ak sa chcete vrátiť späť alebo ukončiť ponuku, kliknite na tlačidlo napájania v otvorenej ponuke.

**Zobraziť menu/nastavenia:**

Krátko stlačte tlačidlo kolieska.

**Vyberte možnosť ponuky:**

Kliknutím na tlačidlo kolieska v otvorenej ponuke potvrdíte/vyberte zvýraznenú možnosť. V stave ponuky krátkym stlačením potvrdíte a uložte nastavenia.

**Otvorte nastavenia hlasitosti:**

Prepnite tlačidlo kolieska nahor a stlačte tlačidlo kolieska.

**Otvorte Nastavenia jasů:**

Prepnite tlačidlo kolieska nadol a stlačte tlačidlo kolieska.

**Otvorený vstupný zdroj:**

Krátkym stlačením tlačidla kolieska vstúpíte do režimu prepínania zdrojov.



Vstupné svetlo

- **Modrá farba:** Zapnuté / Vyhľadávanie vstupného zdroja
- **Červená farba:** Žiadny zdroj/pohotovostný režim
- **Dark:** OFF

PORTY A PRIPOJENIA

Video

Pripojte monitor k platnému zdroju prostredníctvom portu mini HDMI alebo USB-C. Upozorňujeme, že nie všetky porty USB-C na počítači, notebooku alebo mobilnom telefóne majú výstupný signál alebo video signál. Ďalšie informácie nájdete v častých otázkach.

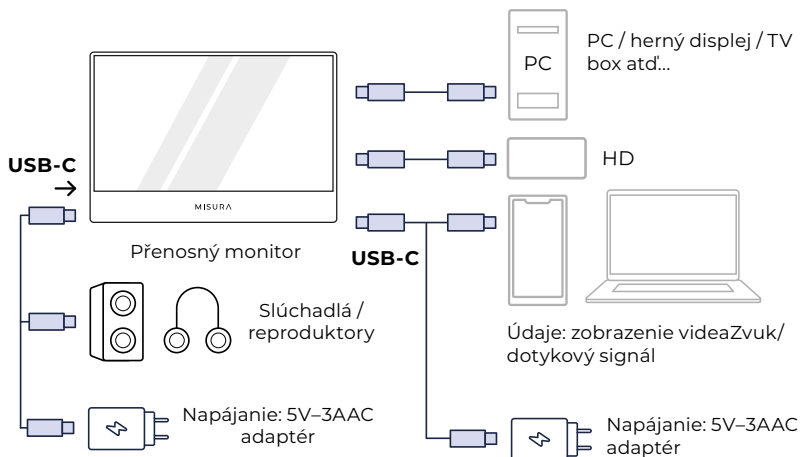
Napájanie a nabíjanie

Ak chcete získať napájanie, pripojte dodaný sieťový adaptér (alebo port USB 3.0 z iného zariadenia) k napájaciemu portu monitora.

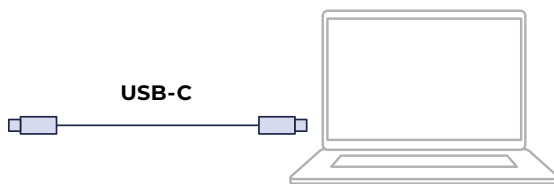

Dotykový displej

Pripojenie USB-C: dotykové signály možno spracúvať len prostredníctvom pripojenia USB-C.

Ako používať konektor USB-C na ľavej aj pravej strane:

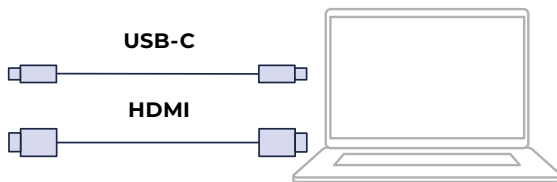



PRIPOJENIE PRENOSNÉHO USB

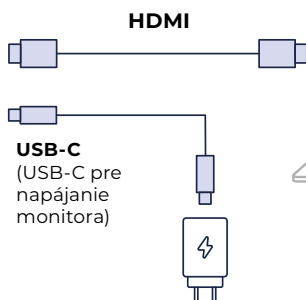



Dotyková funkcia je k dispozícii.

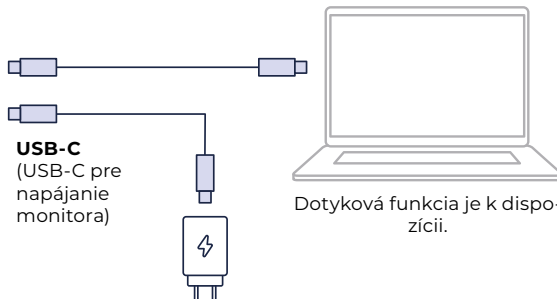

VAROVANIE: Uistite sa, že port USB-C vášho notebooku/telefónu je plnohodnotný port USB-C. Vaše zariadenie by malo podporovať Thunderbolt 3.0 alebo USB 3.1 Gen2, USB-C DP ALT-MODE. Ak je USB-C určené len na nabíjanie, nebude k dispozícii.



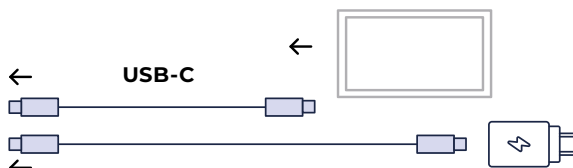

Dotyková funkcia je k dispozícii.



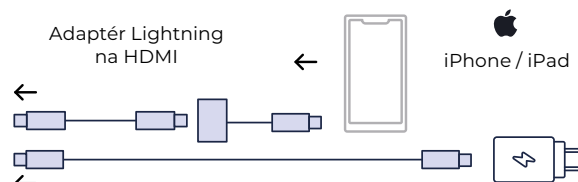

Dotyková funkcia NIE JE k dispozícii.



Dotyková funkcia je k dispozícii.



Možnosť voľby vstupu napájania. Bez vstupného napájania spotrebuje zabudovanú batériu.



Možnosť voľby vstupu napájania. Bez vstupného napájania spotrebuje zabudovanú batériu.

POZNÁMKA:

- Funkcia dotykovej obrazovky je aktívna len vtedy, keď je k zariadeniu pripojená prostredníctvom USB-C, pretože pripojenie HDMI nevysiela dotykový signál.
- Nie všetky mobilné zariadenia majú video výstup a nemusia fungovať s externými zariadeniami, ako je napríklad monitor.

POZNÁMKA:

- Ak monitor nemá externé napájanie, displej bude napájaný mobilným telefónom/notebookom, uistite sa, že zariadenie má dostatočné napájanie, ak nie je signál, pripojte externý napájací zdroj (5V/3,0A); Ak chcete pripojiť HDMI, na napájanie monitora použite kábel USB-C na USB-A.
- Po pripojení k mobilnému telefónu podporujú režim na šírku len niektoré aplikácie.
- Vaše zariadenie by malo podporovať Thunderbolt 3.0 alebo USB 3.1. USB C DP ALT-MODE, ktorý podporuje viacero spôsobov pripojenia k notebookom, PC, telefónom, Macbookom, PS5/PS4, Xbox a Switch. (iphone/ipad si musí pripraviť ďalší adaptér Lightning na HDMI.)
Ďalšie funkcie portu USB-C nájdete na oficiálnej webovej stránke svojho notebooku/PC atď.



Skenovanie na zobrazenie podporovaných modelov zariadení

Ak sa vaše zariadenie nenachádza na zozname, kontaktujte zákaznícky servis, ktorý vám poskytne najnovší zoznam. Podporované modely sú priebežne aktualizované.

POZNÁMKA:

- Funkcia dotykovej obrazovky je aktivovaná len pri pripojení k zariadeniu cez USB-C, pretože pripojenie HDMI nevysiela dotkový signál.
- Nie všetky mobilné zariadenia majú video výstup a nemusia fungovať s externými zariadeniami, ako je napríklad monitor.

Názov	Prenosný monitor
Typ panelu	TFT IPS LCD (16:9 Wide) LED / podsvietenie
Rozlíšenie/farebná hĺbka	1920 × 1080
Vertikálna frekvencia	60 Hz
Pripojenie	1× HDMI mini port 2× USB-C port 1× Power port
Kompatibilita s viacerými zariadeniami	Prispôsobenie pre mnohé zariadenia, ako sú počítače, mobilné telefóny, herné konzoly (Xbox One, Xbox 360, PlayStation), fotoaparáty, prehrávače DVD a Blu-ray, drony atď.
Reproduktory	2 × 1W
Menovité napätie	5V / 3A
Prevádzková teplota	0~50°C
Teplota skladovania	-20~60°C

POZNÁMKA:

- Dizajn a špecifikácie sa môžu zmeniť bez predchádzajúceho upozornenia.

1. Prečo je monitor prázdny alebo bliká?

Môže to byť spôsobené nedostatkom energie, monitor napájajte pomocou napájacieho adaptéra.

2. Prečo sa monitor po spustení vypne?

Je to spôsobené tým, že monitor nezískal platný zdroj, skontrolujte, či je správne pripojený kábel HDMI alebo USB-C, uistite sa, že zariadenie pripojené k monitoru pracuje normálne; skontrolujte, či ste v OSD vybrali správne vstupné zdroje alebo ste možno nastavili automatický stav.

3. Prečo sa po pripojení konektora USB C nezobrazí žiadny displej?

Uistite sa, že váš model je na zozname podporovaných mobilných telefónov, uistite sa, že USB-C vášho zariadenia je plnohodnotný port USB-C, ak má len funkciu nabíjania, potom nie je k dispozícii na prenos videa na pripojenie prenosného monitora USB k systému.

5. Kontrolka napájania nesvieti.

- Stlačením tlačidla skontrolujte, či je monitor v režime ON.
- Skontrolujte, či je port USB-C pripojený k zdroju signálu.
- Skontrolujte, či je zdroj signálu zapnutý.

6. Indikátor napájania svieti modro a na obrazovke nie je žiadny obraz.

- Skontrolujte, či sú monitor a počítač v režime ON.
- Skontrolujte, či je kábel USB-C správne pripojený medzi prenosným monitorom USB a počítačom.
- Skontrolujte signálny kábel a uistite sa, že žiadny z kolíkov nie je ohnutý.
- Pripojte počítač k inému dostupnému monitoru a skontrolujte, či počítač pracuje správne.

7. Obraz na obrazovke je príliš jasný alebo tmavý.

- Stlačením tlačidla upravte nastavenie jas.

8. Stlačením tlačidla upravte nastavenie jas. Obraz na obrazovke sa odráža alebo sa na obraze zobrazí vlnovka.

- Skontrolujte, či je kábel USB-C správne pripojený medzi prenosným USB a počítačom.
- Premiestnite elektrické zariadenie, ktoré môže spôsobovať elektrické rušenie.

- Open the English manual from here
 - Manuál v Češtině otevřete zde
 - Manuál vo Slovenčine otvoríte tu
- Das Handbuch in Deutsch können Sie öffnen hier
- A magyar nyelvű kézikönyvet itt tudja megnyitni
 - Odprite priročnik v slovenščini tukaj
 - Aprire il manuale in italiano qui



<https://www.misura.shop/en/advisor/manuals-for-download-style-monitor>

Ďakujeme vám za váš nákup.
Kontaktujte nás prosím na:

Výrobca / dovozca
MISURA Store s.r.o.,
ID: CZ264 03 714
www.misura.shop
info@misura.shop

